













INNESTI E GIUNTI art. RAK

 <p>Cod. 720 INNESTO RAPIDO CON PORTAGOMMA</p>	Ø INT. - Ø EST. TUBO (mm)		 <p>Cod. 724 INNESTO RAPIDO CON ATTACCO A BAIONETTA</p>	MISURA	
	6/14			Unica	
	8/17				
	10/19				
 <p>Cod. 722 INNESTO RAPIDO FILETTO MASCHIO</p>	FILETTO		 <p>Cod. 723 INNESTO RAPIDO FILETTO FEMMINA</p>	FILETTO	
	1/8"	1/2"		1/8"	1/2"
	1/4"			1/4"	
	3/8"			3/8"	
 <p>Cod. 727 PRESA RAPIDA A SFERE CON PORTAGOMMA</p>	Ø INT. TUBO - Ø EST. TUBO (mm)				
	6/14				
	8/17				
	8/12				
 <p>Cod. 729 PRESA RAPIDA A SFERE CON FILETTO MASCHIO</p>	FILETTO		 <p>Cod. 731 PRESA RAPIDA A SFERE CON FILETTO FEMMINA</p>	FILETTO	
	1/4"			1/4"	
	3/8"			3/8"	
	1/2"				
 <p>Cod. 772 INNESTO GIGANTE FILETTO MASCHIO</p>	FILETTO		 <p>Cod. 770 INNESTO GIGANTE PER TUBO GOMMA</p>	Ø INT. - Ø EST. TUBO (mm)	
	3/8"			13/23	
	1/2"				
 <p>Cod. 769 PRESA RAPIDA GIGANTE PER TUBO GOMMA</p>	Ø INT. - Ø EST. TUBO (mm)				
	13/23				
 <p>Cod. 767 PRESA RAPIDA GIGANTE FILETTO MASCHIO</p>	FILETTO		 <p>Cod. 768 PRESA RAPIDA GIGANTE FILETTO FEMMINA</p>	FILETTO	
	3/8"			3/8"	
	1/2"			1/2"	

Fornibili su richiesta (solo in confezionamenti standard):

- Innessi rapidi serie "miniatura" con attacchi filettati 1/8" - 1/4" o per tubo spiraleto
- Innessi rapidi serie Japan - Germania - America