

RACCORDI RAPIDI art. RA

Sono in ottone nichelato. Permettono il montaggio semplicemente innestando il tubo (che deve essere tagliato pari e rifilato). Lo smontaggio avviene premendo la ghiera ed estraendo il tubo.

Campi di applicazione	Fluido	Temperatura d'esercizio	Pressione max (bar)	Filettatura
Impianti pneumatici	Aria, acqua e vuoto	-20+70°C	18	Gas conica UNI EN 10226-1 Gas cilindrica ISO 228-1

	Cod. 341Z	FILETTO - Ø EST. TUBO (mm)			
	T CENTRALE ORIENTABILE CILINDRICO CON OR	1/8" - 4	1/4" - 4	3/8" - 8	1/2" - 12
		1/8" - 6	1/4" - 6	3/8" - 10	
		1/8" - 8	1/4" - 8	3/8" - 12	

	Cod. 342Z	FILETTO - Ø EST. TUBO (mm)			
	T LATERALE ORIENTABILE CILINDRICO CON OR	1/8" - 4	1/4" - 4	3/8" - 8	1/2" - 12
		1/8" - 6	1/4" - 6	3/8" - 10	
		1/8" - 8	1/4" - 8	3/8" - 12	1/4" - 10

	Cod. 346	FILETTO - Ø EST. TUBO (mm)			
	RACCORDO DIRITTO FEMMINA	1/8" - 4	1/4" - 6	3/8" - 8	1/2" - 10
		1/8" - 6	1/4" - 8	3/8" - 10	
	1/8" - 8	1/4" - 10			

	Cod. 349	FILETTO - Ø EST. TUBO (mm)			
	ANGOLO GIREVOLE FEMMINA	1/8" - 4	1/4" - 6	3/8" - 10	
		1/8" - 6	1/4" - 8		
	1/8" - 8	1/4" - 10			

	Cod. 350	FILETTO - Ø EST. TUBO (mm)			
	ANGOLO MASCHIO CONICO	1/8" - 4	1/4" - 4	3/8" - 10	
		1/8" - 6	1/4" - 6		
		1/8" - 8	1/4" - 8	1/4" - 10	

	Cod. 350Z	FILETTO - Ø EST. TUBO (mm)					
	ANGOLO GIREVOLE MASCHIO CILINDRICO CON OR	1/8" - 4	1/4" - 4	3/8" - 8	1/2" - 8	3/4" - 16	M5 x 3
		1/8" - 6	1/4" - 6	3/8" - 10	1/2" - 10		M5 x 4
		1/8" - 8	1/4" - 8	3/8" - 12	1/2" - 12		M5 x 6
			1/4" - 10	3/8" - 14	1/2" - 14		
		1/4" - 12		1/2" - 16			

	Cod. 351Z	FILETTO - Ø EST. TUBO (mm)					
	RACCORDO DIRITTO MASCHIO CILINDRICO CON OR	1/8" - 4	1/4" - 4	3/8" - 8	1/2" - 8	3/4" - 16	M3 - 3
		1/8" - 6	1/4" - 6	3/8" - 10	1/2" - 10		M5 - 3
		1/8" - 8	1/4" - 8	3/8" - 12	1/2" - 12		M5 - 4
			1/4" - 10	3/8" - 14	1/2" - 14		M5 - 6
		1/4" - 12		1/2" - 16			


	Cod. 352	Ø EST. TUBO (mm) - CODOLO					
	RIDUZIONE TUBO A CODOLO	3 - 4	4 - 6	6 - 4	8 - 6	10 - 12	12 - 14
			4 - 8	6 - 8	8 - 10	10 - 14	
			4 - 10	6 - 10	8 - 12		
			4 - 12	6 - 12	8 - 14		
				6 - 14			


	Cod. 354	Ø EST. TUBO (mm)		
	T INTERMEDIO	3	8	14
		4	10	16
		6	12	


	Cod. 355	Ø EST. TUBO (mm)		
	RACCORDO AD ANGOLO INTERMEDIO	3	8	14
		4	10	16
		6	12	


RACCORDI RAPIDI art. RA


 <p>Cod. 356 GIUNZIONE MASCHIO/MASCHIO</p>	Ø EST. TUBO (mm)	
	4	10
	6	12
	8	14

 <p>Cod. 357 TAPPO</p>	Ø EST. TUBO (mm)	
	4	10
	6	12
	8	14

 <p>Cod. 358 RACCORDO DIRITTO INTERMEDIO</p>	Ø EST. TUBO x Ø EST. TUBO (mm)						
	3 - 3	4 - 4	6 - 4	8 - 6	10 - 8	12 - 12	14 - 4
			6 - 6	8 - 8	10 - 10		

 <p>Cod. 359 RACCORDO DIRITTO PASSAPARETE</p>	Ø EST. TUBO (mm)	
	3	8
	4	10
	6	12

 <p>Cod. 361 ANELLO ORIENTABILE PER ANGOLO</p>	FILETTO - Ø EST. TUBO (mm)				
	1/8" - 4	1/4" - 6	3/8" - 10	1/2" - 12	M5 - 4
	1/8" - 6	1/4" - 8	3/8" - 12		
	1/8" - 8	1/4" - 10			

 <p>Cod. 362 ANELLO ORIENTABILE PER T</p>	FILETTO - Ø EST. TUBO (mm)				
	1/8" - 4	1/4" - 6	3/8" - 10	1/2" - 12	M5 - 4
	1/8" - 6	1/4" - 8	3/8" - 12		
	1/8" - 8	1/4" - 10			

RACCORDI RAPIDI IN POLIMERO NERO E GRIGIO art. RAK

 RP51K RP51K-G	 RP60 RP60-G	 RP51 RP51-G	 RP52 RP52-G	 RP53 RP53-G
 RP54 RP54-G	 RP55 RP55-G	 RP58 RP58-G	 RP59	 RP88 RP88-G
 RP62 RP62-G	 RP65 RP65-G	 RP65F	 RP70K	 RP70 RP70-G
 RP71K	 RP71 RP71-G	 RP72K RP72K-G	 RP72 RP72-G	 RP72KP
 RP72F RP72F-G	 RP45	 RP73 RP73-G	 RP91 RP91-G	 RP74K
 RP74 RP74-G	 RP75	 RP83K	 RP83 RP83-G	 RP89 RP89-G