






RACCORDI A OGIVA IN AISI 316

Campi di applicazione	Fluido	Temperatura d'esercizio	Pressione max (bar)	Filettatura
Impianti pneumatici, idraulici, oleodinamici, alimentari e farmaceutici	Aria, olio e acqua	max 400°C	Consultare il ns ufficio commerciale	NPT Gas conica ISO 7 (BSPT) Gas cilindrica ISO 228 (BSPP)

RACCORDI NPT  
ART. RH

	<b>Cod. ET</b> <b>RACCORDO T CENTRALE</b> <b>MASCHIO NPT</b>	<b>FILETTO - Ø EST. TUBO (mm)</b>				
		1/8" - 6	1/4" - 6	3/8" - 10	1/2" - 14	
			1/4" - 8	3/8" - 12	1/2" - 16	
			1/4" - 10			
	<b>Cod. LT</b> <b>RACCORDO T LATERALE</b> <b>MASCHIO NPT</b>	<b>FILETTO - Ø EST. TUBO (mm)</b>				
		1/8" - 6	1/4" - 6	3/8" - 10	1/2" - 14	
			1/4" - 8	3/8" - 12	1/2" - 16	
			1/4" - 10			
	<b>Cod. EG</b> <b>RACCORDO AD ANGOLO</b> <b>MASCHIO NPT</b>	<b>FILETTO - Ø EST. TUBO (mm)</b>				
		1/8" - 6	1/4" - 6	3/8" - 8	1/2" - 8	1/2" - 14
		1/8" - 8	1/4" - 8	3/8" - 10	1/2" - 10	1/2" - 16
			1/4" - 10	3/8" - 12	1/2" - 12	
	<b>Cod. ED</b> <b>RACCORDO DIRITTO</b> <b>MASCHIO NPT</b>	<b>FILETTO - Ø EST. TUBO (mm)</b>				
		1/8" - 6	1/4" - 6	3/8" - 8	1/2" - 8	1/2" - 14
		1/8" - 8	1/4" - 8	3/8" - 10	1/2" - 10	1/2" - 16
			1/4" - 10	3/8" - 12	1/2" - 12	






RACCORDI GAS CILINDRICI  
ART. RH

	<b>Cod. ED/P</b> <b>RACCORDO DIRITTO</b> <b>MASCHIO CILINDRICO</b> <b>BSPP</b>	<b>FILETTO - Ø EST. TUBO (mm)</b>				
		1/8" - 6	1/4" - 6	3/8" - 8	1/2" - 8	1/2" - 15
		1/8" - 8	1/4" - 8	3/8" - 10	1/2" - 10	1/2" - 16
			1/4" - 10	3/8" - 12	1/2" - 12	
		1/4" - 12	1/2" - 14			

RACCORDI GAS CONICI  
ART. RH

	<b>Cod. ED/G</b> <b>RACCORDO DIRITTO</b> <b>MASCHIO CONICO BSPT</b>	<b>FILETTO - Ø EST. TUBO (mm)</b>				
		1/8" - 4	1/4" - 6	3/8" - 8	1/2" - 10	1/2" - 16
		1/8" - 6	1/4" - 8	3/8" - 10	1/2" - 12	
		1/8" - 8	1/4" - 10	3/8" - 12	1/2" - 14	
		1/4" - 12	1/2" - 15			
	<b>Cod. EG/G</b> <b>RACCORDO AD ANGOLO</b> <b>MASCHIO CONICO BSPT</b>	<b>FILETTO - Ø EST. TUBO (mm)</b>				
		1/8" - 4	1/4" - 6	3/8" - 8	1/2" - 12	
		1/8" - 6	1/4" - 8	3/8" - 10	1/2" - 14	
		1/8" - 8	1/4" - 10	3/8" - 12	1/2" - 15	
		1/4" - 12	1/2" - 16			
	<b>Cod. ET/G</b> <b>RACCORDO T CENTRALE</b> <b>MASCHIO CONICO BSPT</b>	<b>FILETTO - Ø EST. TUBO (mm)</b>				
		1/8" - 4	1/4" - 6	3/8" - 10	1/2" - 14	
		1/8" - 6	1/4" - 8	3/8" - 12	1/2" - 15	
		1/8" - 8	1/4" - 10		1/2" - 16	

RACCORDI INTERMEDI  
ART. RH

	<b>Cod. IT</b> <b>RACCORDO T</b> <b>INTERMEDIO</b>	<b>Ø EST. TUBO (mm)</b>	4	10	15
			6	12	16
			8	14	
	<b>Cod. IG</b> <b>ANGOLO</b> <b>INTERMEDIO</b>	<b>Ø EST. TUBO (mm)</b>	4	10	15
			6	12	16
			8	14	
	<b>Cod. IP</b> <b>DIRITTO</b> <b>PASSAPARETE</b>	<b>Ø EST. TUBO (mm)</b>	4	10	15
			6	12	16
			8	14	
	<b>Cod. OG</b> <b>OGIVA</b> <b>STRINGITUBO</b>	<b>Ø EST. TUBO (mm)</b>	4	10	15
			6	12	16
			8	14	
	<b>Cod. AN</b> <b>ANIMA DI</b> <b>RINFORZO</b>	<b>Ø INT. TUBO (mm)</b>	4	10	15
			6	12	16
			8	14	